



Program Rozwoju
Obszarów Wiejskich
na lata 2007-2013

Księga znaku marki
Programu Rozwoju Obszarów Wiejskich na lata 2007-2013

spis treści

1. Logo i jego wersje: kolor, monochromatyczna i achromatyczna
2. druki firmowe
3. materiały promocyjne

spis treści

1. znak marki

- 1.01 znak graficzny
- 1.02 forma podstawowa
- 1.03 forma podstawowa na ciemnym tle
- 1.04 formy uzupełniające
- 1.05 budowa i proporcje
- 1.06 znak graficzny na siatce modułowej
- 1.07 pole podstawowe
- 1.08 pole ochronne
- 1.09 warianty mono- i achromatyczne
- 1.10 kolorystyka podstawowa CMYK
- 1.11 kolorystyka uzupełniająca
- 1.12 tło znaku marki
- 1.13 tło znaku - formy niedopuszczalne
- 1.14 typografia
- 1.15 logotypy towarzyszące
- 1.16 znaki programów
- 1.17 tablice informacyjne
- 1.18 informacje ogólne

spis treści

2. druki firmowe

- 2.01 bilet wizytowy
- 2.02 papier firmowy
- 2.03 koperta DL
- 2.04 koperta C6
- 2.05 notatnik A4
- 2.06 notatnik A5 + 100x100 mm
- 2.07 teczka firmowa
- 2.08 prezentacja
- 2.09 bannery www

3. materiały promocyjne

- 3.01 siatki traserskie
- 3.02 okładki dokumentów
- 3.03 strony dokumentów
- 3.04 publikacje
- 3.05 dyplom
- 3.06 certyfikat
- 3.07 plakat
- 3.08 ulotka
- 3.09 reklama prasowa
- 3.10 billboard
- 3.11 banner
- 3.12 rollbanner
- 3.13 balon + namiot
- 3.14 gadzety

1.01 znak graficzny

Znak graficzny jest podstawowym elementem identyfikacji. Symbol PROW zbudowany jest z uproszczonego pejzażu wiejskiego wpisanego w koło. Schematyczny domek na pagórkowatych polach z pierwszoplanowymi chaszczami w sposób bezpośredni komunikuje kierunek działania programu, jakiego logo jest symbolem. Osiem asymetrycznie podzielonych w dwa rzędy gwiazd otacza pejaż, zamykając znak półokręgiem. Gwiazdy utożsamiają zwiasek ze Wspólnotą Europejską.

Charakter graficzny znaku symbolizuje wspólnotową pomoc w modernizacji i stabilizacji obszarów wiejskich.



znak graficzny

1.02 forma podstawowa

znak marki

Forma podstawowa znaku zbudowana jest ze znaku graficznego uzupełnionego informacją o kierunku działania projektu.

Wytłuszczone pierwsze litery wyrazów w logotypie podkreślają i zapisują w świadomości skrót PROW.



1.03 forma podstawowa na ciemnym tle

znak marki

W przypadku zastosowań znaku na ciemnym podłożu znak pozostaje podrysowany białym okręgiem wzmacniającym jego czytelność i walory plastyczne.



1.04 formy uzupełniające

Formy uzupełniające zbudowane są ze znaku graficznego i logotypu zestawionych ze sobą w określonych proporcjach.



Program Rozwoju Obszarów Wiejskich na lata 2007-2013



Program Rozwoju Obszarów Wiejskich na lata 2007-2013

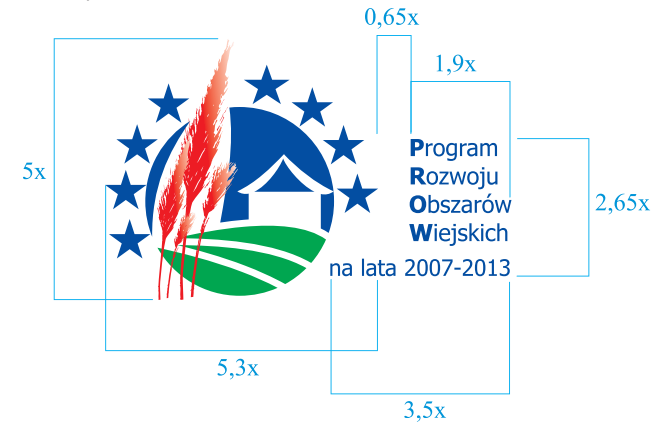


Program Rozwoju Obszarów Wiejskich na lata 2007-2013

Księga wizualizacji znaku Programu Rozwoju Obszarów Wiejskich na lata 2007-2013

1.05 budowa i proporcje

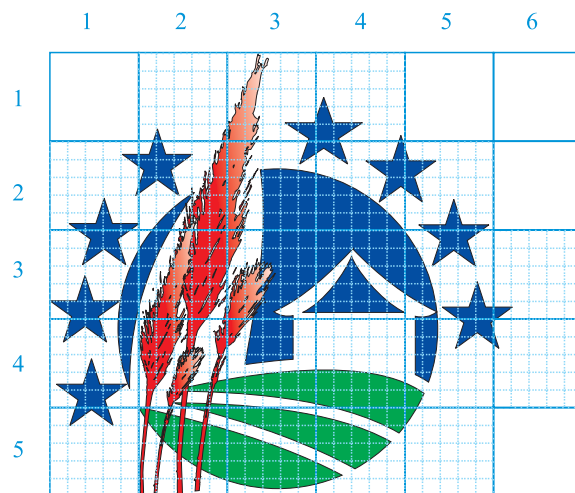
Poniżej przedstawiono zarys budowy konstrukcyjnej znaku. Do określenia proporcji wykorzystano wielkość x , która stanowi piątą część wysokości znaku.



Księga wizualizacji znaku Programu Rozwoju Obszarów Wiejskich na lata 2007-2013

1.06 znak graficzny na siatce modułowej

Poniższe wykorzystanie siatki modułowej do zobrazowania budowy znaku graficznego przydatne jest przy odwzorowaniach uniemożliwiających wykorzystanie formy elektronicznej.



1.07 pole podstawowe

Pole podstawowe to obszar wokół znaku, który gwarantuje zachowanie cech plastycznych znaku.



1.08 pole ochronne

znak marki

Pole ochronne to obszar wokół znaku, w który nie powinna ingerować żadna obca forma graficzna, dzięki czemu walory plastyczne znaku nie zostaną naruszone.



Księga wizualizacji znaku Programu Rozwoju Obszarów Wiejskich na lata 2007-2013

1.09 warianty mono- i achromatyczne

znak marki

W sytuacji braku możliwości zadruku pełnokolorowego uzasadnione jest użycie wersji monochromatycznej (ograniczonej do jednego koloru) bądź achromatycznej (skala szarości).



Księga wizualizacji znaku Programu Rozwoju Obszarów Wiejskich na lata 2007-2013

1.10 kolorystyka podstawowa CMYK

Niezmienna kolorystyka znaku graficznego jest ważnym elementem budującym postrzeganie marki.
Różne formy reprodukcji warunkują pod względem technologicznym odwzorowanie koloru.
Ważne jest jednak, aby kolorystyka znaku była jak najbardziej zbliżona do oryginału przedstawionego poniżej w CMYK.



C:100 M:80 Y:0 K:0



C:100 M:0 Y:100 K:0



C:100 M:100 Y:0 K:0

C:0 M:20 Y:18 K:0

Księga wizualizacji znaku Programu Rozwoju Obszarów Wiejskich na lata 2007-2013

1.11 kolorystyka uzupełniająca

Poniżej przedstawiono różne warianty kolorystyczne uwarunkowane różnymi technikami reprodukcji.

● PANTONE



Pantone 287 C/U






Pantone 355 C/U



Pantone 186 C/U (100%)

● Tabela kolorów:

	RAL	RGB	Folia ORACAL
	5002	0/67/147	049
	6028	226/0/26	061
	3000	0/143/54	031

Księga wizualizacji znaku Programu Rozwoju Obszarów Wiejskich na lata 2007-2013

1.12 tło znaku marki

Podstawowym tłem dla zastosowania znaku graficznego jest kolor biały. W przypadku zastosowań na tle barwnym należy wykorzystywać formę znaku z podlewem białym (patrz. pkt. 1.03)

● Tło jednobarwne



Księga wizualizacji znaku Programu Rozwoju Obszarów Wiejskich na lata 2007-2013

1.13 tła znaku - formy niedopuszczalne

Niedopuszczalne jest stosowanie znaku na tłach wielobarwnych, zagrażających czytelności znaku oraz jego walorom plastycznym. Nie należy również zniekształcać logotypu poprzez rozciąganie, ani też zmieniać jego określonej kolorystyki.



Księga wizualizacji znaku Programu Rozwoju Obszarów Wiejskich na lata 2007-2013

1.14 typografia

znak marki

W logotypie „Program Rozwoju Obszarów Wiejskich na lata 2007-2013” wykorzystano krój literniczy Tahoma.

Tahoma - logotyp

Program Rozwoju Obszarów Wiejskich na lata 2007-2013

bold bold bold bold

Tahoma - regular

A A B C D E E F G H I J K L L M N N O O P Q R S S T U V W X Y Z Z Z

a a b c d e e f g h i j k l m n n o o p q r s t u v w x y z z z

.,/;":(){}[]+-0123456789

Tahoma - regular

A A B C D E E F G H I J K L L M N N O O P Q R S S T U V W X Y Z Z Z

a a b c d e e f g h i j k l m n n o o p q r s t u v w x y z z z

.,/;":(){}[]+-0123456789

Kolor - C:100 M:80 Y:0 K:0

	RAL	RGB	Folia ORACAL
	5002	0/67/147	049

1.15 logotypy towarzyszące

znak marki

Logotypy stosowane przy wizualizacji Programu Rozwoju Obszarów Wiejskich na lata 2007 -2013

Logo i znak Programu Rozwoju Obszarów Wiejskich na lata 2007-2013



Logo PROW 2007 - 2013



Znak PROW 2007 - 2013

Logo Ministerstwa Rolnictwa i Rozwoju Wsi



Logo Leader



Logo Unii Europejskiej



1.15 logotypy towarzyszące

Polskie logo Leader

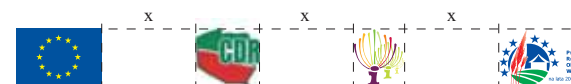


Logo Krajowej Sieci Obszarów Wiejskich



1.16 znaki programów

W zestawie kilku znaków logo PROW 2007-2013 zawsze występuję po prawej stronie, logo Unii Europejskiej z lewej, pomiędzy nimi inne znaki rozmieszczone w równej odległości.



1.17 tablice informacyjne

Instrukcje zaangażowane we wdrażanie poszczególnych działań Programu Rozwoju Obszarów Wiejskich na lata 2007-2013 (PROW 2007-2013), są zobowiązane, zapisami Rozporządzenia Komisji (WE) nr 1974/2006 z dnia 15 grudnia 2006 r. ustanawiającego szczegółowe zasady stosowania rozporządzenia Rady (WE) nr 1698/2005 w sprawie wsparcia rozwoju obszarów wiejskich przez Europejski Fundusz Rolny na rzecz Rozwoju Obszarów Wiejskich (EFRROW), do podejmowania działań, których celem jest zwiększenie świadomości społeczeństwa na temat wkładu Wspólnoty oraz rozpowszechnienie wizualnej marki Programu. Każdorazowo, gdy realizacja projektu współfinansowana będzie ze środków Programu Rozwoju Obszarów Wiejskich na lata 2007-2013, beneficjent pomocy ma obowiązek umieszczenia stosownej informacji o udziale finansowym Wspólnoty.

W przypadku, gdy całkowity koszt operacji realizowanej w ramach Programu Rozwoju Obszarów Wiejskich na lata 2007-2013, jest wyższy niż 193.855 ZŁ (tj. 50.000 EURO wg kursu 3,8771 zł, ustalonego na podstawie rozporządzenia Prezesa Rady Ministrów z dnia 19 grudnia 2007 r. w sprawie średniego kursu złotego w stosunku do euro stanowiącego podstawę przeliczania wartości zamówień publicznych zostało ogłoszone w Dz. U. z dnia 27 grudnia 2007, Nr 241, poz. 1763) i niższa niż 1.938.550 ZŁ (tj. 500.000 EURO wg kursu 3,8771 zł), beneficjent ma obowiązek umieszczenia TABLICY INFORMACYJNEJ o wymiarach co najmniej 70 x 90 cm.

Tablicę informacyjną należy również umieścić w siedzibie LOKALNYCH GRUP DZIAŁANIA, które są finansowane w ramach Osi 4 PROW 2007-2013. Zachęcamy również do stosowania dodatkowo polskiego logo LEADER.



Księga wizualizacji znaku Programu Rozwoju Obszarów Wiejskich na lata 2007-2013

1.17 tablice informacyjne

Poniższe tablice umieszczane są jedynie wówczas, gdy operacja realizowana była w ramach Osi 4 LEADER Programu Rozwoju Obszarów Wiejskich na lata 2007-2013.




Księga wizualizacji znaku Programu Rozwoju Obszarów Wiejskich na lata 2007-2013


znak marki

1.17 tablice informacyjne

W przypadku, gdy całkowity koszt operacji realizowanej w ramach Programu Rozwoju Obszarów Wiejskich na lata 2007-2013, przekracza 1.938.550 ZŁ (tj. 500.000 EURO wg kursu 3,8771 zł, ustalonego na podstawie rozporządzenia Prezesa Rady Ministrów z dnia 19 grudnia 2007 r. w sprawie średniego kursu złotego w stosunku do euro stanowiącego podstawę przeliczania wartości zamówień publicznych zostało ogłoszone w Dzienniku Ustaw z dnia 27 grudnia 2007 r. Nr 241, poz. 1763), beneficjent ma obowiązek umieszczenia TABLICY REKLAMOWEJ - również o wymiarach co najmniej 70 x 90 cm.



W przypadku operacji realizowanych przez inne instytucje, dopuszczalne jest umieszczenie logo tej instytucji pomiędzy znakami Unii Europejskiej i PROW 2007-2013.



Księga wizualizacji znaku Programu Rozwoju Obszarów Wiejskich na lata 2007-2013

znak marki

1.17 tablice informacyjne

Każde działanie informacyjne, realizowane w ramach Programu Rozwoju Obszarów Wiejskich na lata 2007-2013 powinno zawierać następujące elementy:

- a) logo Unii Europejskiej, slogan „Europejski Fundusz Rolny na rzecz Rozwoju Obszarów Wiejskich: Europa inwestująca w obszary wiejskie” oraz logo Programu Rozwoju Obszarów Wiejskich na lata 2007-2013;
- b) tytuł realizowanej operacji
- c) w przypadku operacji angażujących środki finansowe w ramach Osi Leader, należy zamieścić również logo LEADER. Zachęcamy również do stosowania dodatkowo polskiego logo LEADER.

W przypadku publikacji materiałów informacyjnych, np.: broszur czy ulotek informacyjnych, na stronie tytułowej powinny znaleźć się następujące elementy:

- a) logo Unii Europejskiej, slogan „Europejski Fundusz Rolny na rzecz Rozwoju Obszarów Wiejskich: Europa inwestująca w obszary wiejskie” oraz logo Programu Rozwoju Obszarów Wiejskich na lata 2007-2013;
- b) odesłanie do instytucji odpowiedzialnej za treść materiału informacyjnego;
- c) odesłanie do Instytucji Zarządzającej PROW 2007-2013, tj. Ministerstwo Rolnictwa i Rozwoju Wsi.



W przypadku materiałów informacyjnych, które zostały opracowane przez inne podmioty, dopuszczalne jest umieszczenie logo tego podmiotu pomiędzy znakami Unii Europejskiej i PROW 2007-2013.

Powyższe informacje powinny zostać umieszczone również na stronach internetowych oraz innych dokumentach elektronicznych, które powstają z udziałem środków PROW 2007-2013.

Księga wizualizacji znaku Programu Rozwoju Obszarów Wiejskich na lata 2007-2013

1.17 tablice informacyjne

W przypadku stosowania wizualizacji na papierach firmowych dla pism dotyczących zagadnień związanych z Programem Rozwoju Obszarów Wiejskich na lata 2007-2013, należy stosować następujący wzór (po lewej stronie logo UE, w środku logo instytucji, po prawej stronie logo PROW 2007-2013)

Jednocześnie, istnieje możliwość umieszczania informacji o współfinansowaniu realizacji projektu na sprzęcie zakupionym w ramach Pomocy Technicznej Programu Rozwoju Obszarów Wiejskich na lata 2007-2013.

Decydując się na oznakowanie sprzętu beneficjent powinien stosować wytyczne, tak jak w przypadku tablic informacyjnych.

Ponadto w ramach prowadzonej wizualizacji Programu Rozwoju Obszarów Wiejskich na lata 2007-2013, zachęcamy również do stosowania dodatkowo logo Krajowej Sieci Obszarów Wiejskich (KSOW), w przypadku publikacji, materiałów szkoleniowych, etc.



Księga wizualizacji znaku Programu Rozwoju Obszarów Wiejskich na lata 2007-2013

1.17 informacje ogólne

Stosowanie ustalonej palety kolorystycznej nie powinno ograniczać się wyłącznie do podstawowych materiałów informacyjnych i promocyjnych jak np.: druki firmowe, okładki publikacji. Rekomendowane jest, aby linia kolorystyczna była przestrzegana również w przypadku drobnych materiałów promocyjnych jak np.: kalendarze, gadżety, itp.

Obowiązek podpisania znaku (poprzez umieszczenie słów: Program Rozwoju Obszarów Wiejskich na lata 2007-2013), uzależnione jest od wielkości stosowanego znaku. Konieczne jest zapewnienie czytelności znaku.

Wszystkich dodatkowych informacji nt. stosowania logo Programu Rozwoju Obszarów Wiejskich na lata 2007-2013 udziela Wydział Informacji, Promocji oraz Krajowej Sieci Obszarów Wiejskich w Departamencie Rozwoju Obszarów Wiejskich Ministerstwa Rolnictwa i Rozwoju Wsi:

Telefon: (022) 623 18 42

Faks: (022) 623 20 51

E-mail:

k.laskowska@minrol.gov.pl

alina.osinska@minrol.gov.pl, urszula.kwil@minrol.gov.pl

Księga wizualizacji znaku Programu Rozwoju Obszarów Wiejskich na lata 2007-2013

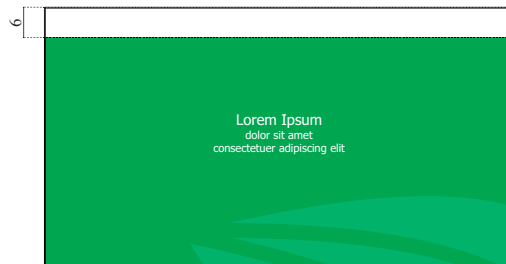
2.01 bilet wizytowy

Wizytówka imienna 1:1
papier biały, karton matowy
gramatura 300 g/m²
format: 90 x 50 mm

Wielkość czcionki:
nagłówek: 8 pkt
tekst: 6 pkt



Wizytówka imienna 1:1, tył



2.01 bilet wizytowy

Wizytówka imienna 1:1 z dodatkowym znakiem



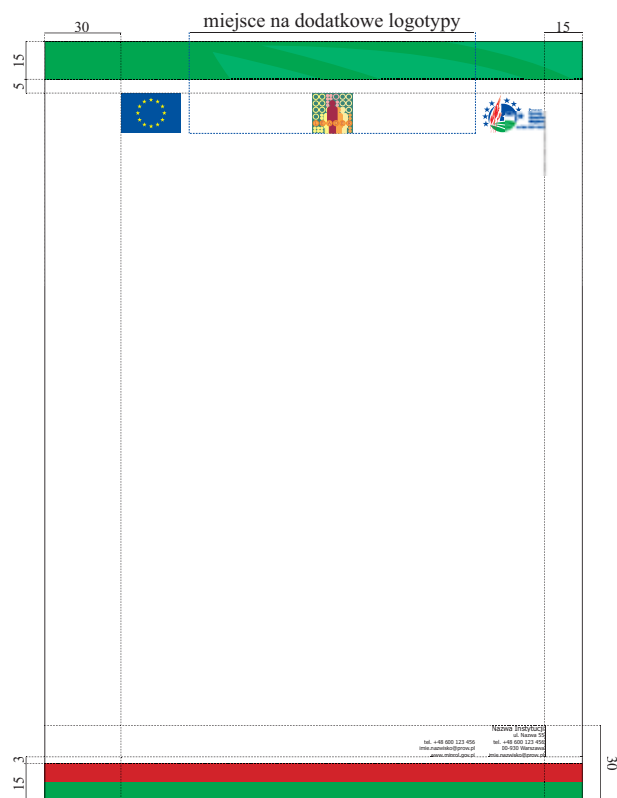
Wizytówka imienna 1:1 wersja angielszczyzna



2.02 papier firmowy

W przypadku stosowania wizualizacji na papierach firmowych dla pism dotyczących zagadnień związanych z Programem Rozwoju Obszarów Wiejskich na lata 2007-2013, należy stosować następujący wzór (po lewej stronie logo UE, w środku logo instytucji, po prawej stronie logo PROW 2007-2013)

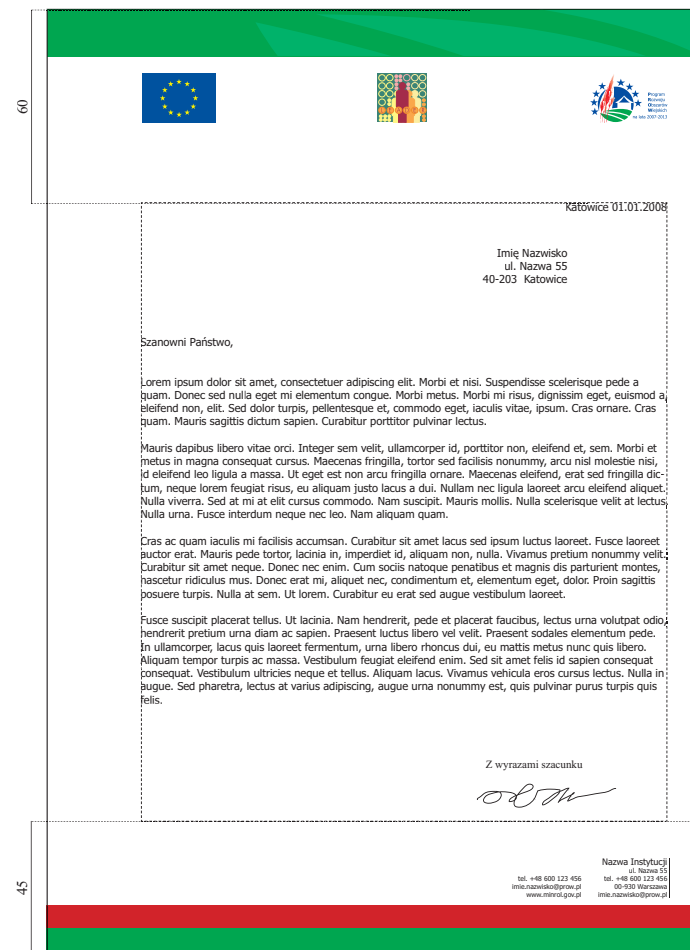
Format A4
skala 50 %
papier ozdobny 80-100 g/m²
wielkość czcionki w stopce - 6 pkt



Księga wizualizacji znaku Programu Rozwoju Obszarów Wiejskich na lata 2007-2013

2.02 papier firmowy


Papier firmowy - układ typograficzny
wielkość czcionki - 11 pkt
skala 60 %



Księga wizualizacji znaku Programu Rozwoju Obszarów Wiejskich na lata 2007-2013

2.02 papier firmowy

Papier firmowy - skala szarości




Księga wizualizacji znaku Programu Rozwoju Obszarów Wiejskich na lata 2007-2013


2.03 koperta DL

Koperta DL (1/3 A4) - stosowana w różnego rodzaju korespondencjach. Po lewej stronie logo UE, w środku logo instytucji, po prawej stronie logo PROW 2007-2013)

Format 220 x 110 mm
wielkość czcionki - 8 pkt
skala 60 %



Koperta DL - skala szarości




Księga wizualizacji znaku Programu Rozwoju Obszarów Wiejskich na lata 2007-2013

2.04 koperta C6

Koperta C6 najczęściej wykorzystywana do codziennej korespondencji. Po lewej stronie logo UE, w środku logo instytucji, po prawej stronie logo PROW 2007-2013)

Format 162 x 114 mm
wielkość czcionki - 8 pkt
skala 60 %




Księga wizualizacji znaku Programu Rozwoju Obszarów Wiejskich na lata 2007-2013

2.05 notatnik A4

Bloczek A4 do prowadzenia notatek.

Format 210 x 297 mm
gramatura 70 g/m²
skala 60%




Księga wizualizacji znaku Programu Rozwoju Obszarów Wiejskich na lata 2007-2013

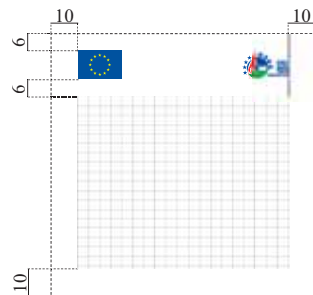
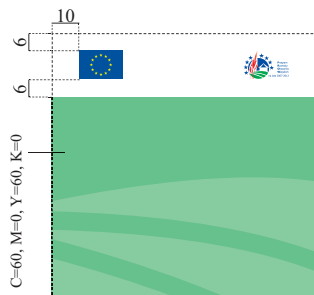
2.06 notatnik A5 + 100x100

Bloczek A5 do prowadzenia notatek.

Format 148 x 210 mm
gramatura 70 g/m²
skala 60%




Bloczek kratka - 100 x 100 mm





2.07 teczka firmowa

Teczka firmowa na dokumenty w formacie A4 - propozycja
z zastosowaniem zdjęć.
Format 512 x 380 mm
Papier biały kreda, folia błyszcząca



2.07 teczka firmowa

Teczka firmowa na dokumenty w formacie A4.
Format 512 x 380 mm
Papier biały kreda, folia błyszcząca



Księga wizualizacji znaku Programu Rozwoju Obszarów Wiejskich na lata 2007-2013

2.07 teczka firmowa

Teczka firmowa na dokumenty w formacie A4 - propozycja
z zastosowaniem zdjęć.
Format 512 x 380 mm
Papier biały kreda, folia błyszcząca



Różne warianty okładek teczek w zależności od tematyki.



Księga wizualizacji znaku Programu Rozwoju Obszarów Wiejskich na lata 2007-2013

Propozycja slajdów tworzonych w programie PowerPoint.
format: A4



Księga wizualizacji znaku Programu Rozwoju Obszarów Wiejskich na lata 2007-2013

Propozycja slajdów tworzonych w programie PowerPoint.



Księga wizualizacji znaku Programu Rozwoju Obszarów Wiejskich na lata 2007-2013

2.09 bannery www

Banery internetowe - forma statyczna lub animowana. Głównym zadaniem jest zainteresowanie użytkownika do tego by kliknąć i przeczytał zawartość.

Baner panoramiczny (billboard) - 750x100 piks



Baner - 120x60 piks

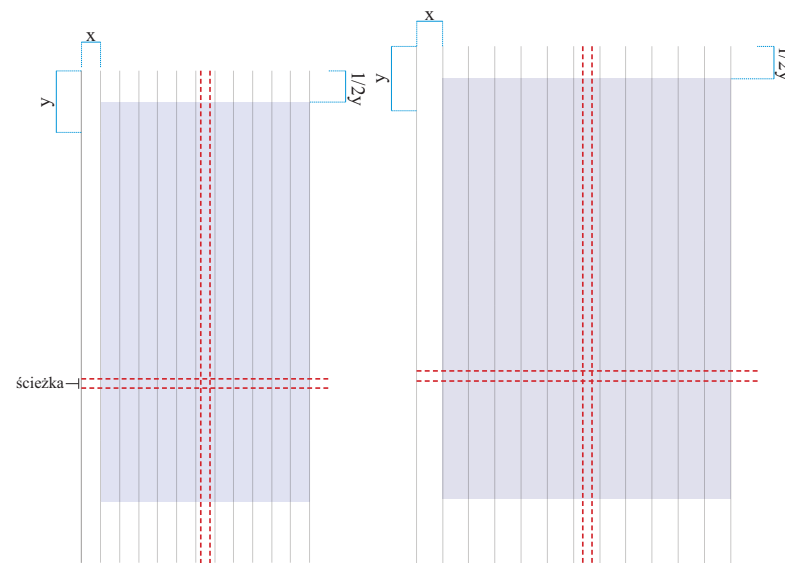


3.01 siatki traserskie

Siatki traserskie dla różnego rodzaju ulotek i folderów. Podział osiowy w pionie i 3/8 w poziomie (ścieżka). Bloki tekstowe i grafikę ustawiamy nad lub pod ścieżką. Grubość minimalna ścieżek to 6mm.

Format M65 (112x223)

Format A4 (210x297)



Format M65

Format A4

materiały promocyjne

3.02 okładki dokumentów

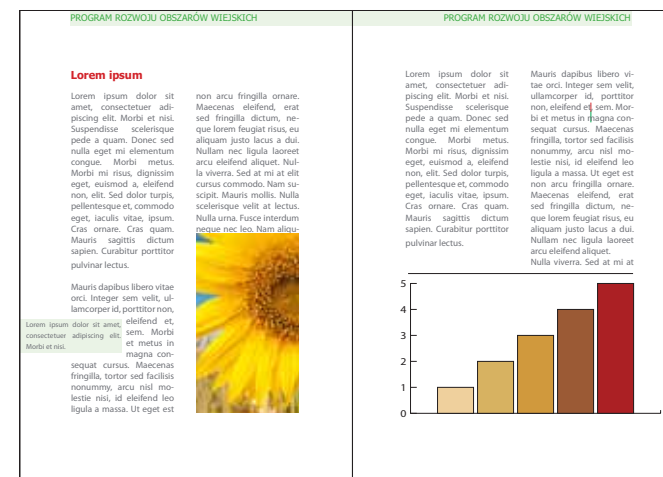



Księga wizualizacji znaku Programu Rozwoju Obszarów Wiejskich na lata 2007-2013

materiały promocyjne

3.03 strony dokumentów

Dwukolumnowy układ strony



Księga wizualizacji znaku Programu Rozwoju Obszarów Wiejskich na lata 2007-2013

materiały promocyjne

3.03 strony dokumentów


Jednokolumnowy układ strony

PROGRAM ROZWOJU OBSZARÓW WIEJSKICH

Lorem ipsum

Lorem ipsum dolor sit amet, consectetur adipiscing elit. Morbi et nisi. Suspendisse scelerisque pede a quam. Donec sed nulla eget mi elementum congue. Morbi metus. Morbi mi risus, dignissim eget, euismod a, eleifend non, elit. Sed dolor turpis, pellentesque et, commodo eget, laculis vitae, ipsum. Cras ornare. Cras quam. Mauris sagittis dictum sapien. Curabitur porttitor pulvinar lectus.

Mauris dapibus libero vitae orci. Integer sem velit, ullamcorper id, porttitor non, eleifend et, sem. Morbi et metus in magna consequat cursus. Maecenas fringilla, tortor sed facilisis nonummy, arcu nisi molestie nisi, id eleifend leo ligula a massa. Ut eget est non arcu fringilla ornare. Maecenas eleifend, erat sed fringilla dictum, neque lorem feugiat risus, eu aliquam justo lacus a du. Nullam nec ligula laoreet arcu eleifend aliquet. Nulla viverra. Sed at mi at elit cursus commodo. Nam suscipit. Mauris mollis. Nulla scelerisque velit at lectus. Nulla urna. Fusce interdum neque nec leo. Nam aliquam quam.



PROGRAM ROZWOJU OBSZARÓW WIEJSKICH

Lorem ipsum dolor sit amet, consectetur adipiscing elit. Morbi et nisi. Suspendisse scelerisque pede a quam. Donec sed nulla eget mi elementum congue. Morbi metus. Morbi mi risus, dignissim eget, euismod a, eleifend non, elit. Sed dolor turpis, pellentesque et, commodo eget, laculis vitae, ipsum. Cras ornare. Cras quam. Mauris sagittis dictum sapien. Curabitur porttitor pulvinar lectus.

Mauris dapibus libero vitae orci. Integer sem velit, ullamcorper id, porttitor non, eleifend et, sem. Morbi et metus in magna consequat cursus. Maecenas fringilla, tortor sed facilisis nonummy, arcu nisi molestie nisi, id eleifend leo ligula a massa. Ut eget est non arcu fringilla ornare. Maecenas eleifend, erat sed fringilla dictum, neque lorem feugiat risus, eu aliquam justo lacus a du. Nullam nec ligula laoreet arcu eleifend aliquet. Nulla viverra. Sed at mi at elit cursus commodo. Nam suscipit. Mauris mollis. Nulla scelerisque velit at lectus. Nulla urna. Fusce interdum neque nec leo. Nam aliquam quam.

Lorem ipsum dolor sit amet, consectetur adipiscing elit. Morbi et nisi. Suspendisse scelerisque pede a quam. Donec sed nulla eget mi elementum congue. Morbi metus. Morbi mi risus, dignissim eget, euismod a, eleifend non, elit. Sed dolor turpis, pellentesque et, commodo eget, laculis vitae, ipsum. Cras ornare. Cras quam. Mauris sagittis dictum sapien. Curabitur porttitor pulvinar lectus.


Lorem ipsum dolor sit amet, consectetur adipiscing elit. Nam suscipit. Mauris mollis. Nulla scelerisque velit at lectus. Nulla urna. Fusce interdum neque nec leo. Nam aliquam.

PROGRAM ROZWOJU OBSZARÓW WIEJSKICH

Lorem ipsum

Lorem ipsum dolor sit amet, consectetur adipiscing elit. Morbi et nisi. Suspendisse scelerisque pede a quam. Donec sed nulla eget mi elementum congue. Morbi metus. Morbi mi risus, dignissim eget, euismod a, eleifend non, elit. Sed dolor turpis, pellentesque et, commodo eget, laculis vitae, ipsum. Cras ornare. Cras quam. Mauris sagittis dictum sapien. Curabitur porttitor pulvinar lectus.

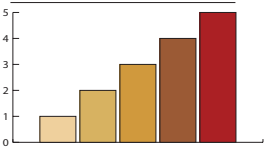
Mauris dapibus libero vitae orci. Integer sem velit, ullamcorper id, porttitor non, eleifend et, sem. Morbi et metus in magna consequat cursus. Maecenas fringilla, tortor sed facilisis nonummy, arcu nisi molestie nisi, id eleifend leo ligula a massa. Ut eget est non arcu fringilla ornare. Maecenas eleifend, erat sed fringilla dictum, neque lorem feugiat risus, eu aliquam justo lacus a du. Nullam nec ligula laoreet arcu eleifend aliquet. Nulla viverra. Sed at mi at elit cursus commodo. Nam suscipit. Mauris mollis. Nulla scelerisque velit at lectus. Nulla urna. Fusce interdum neque nec leo. Nam aliquam quam.



PROGRAM ROZWOJU OBSZARÓW WIEJSKICH

Lorem ipsum dolor sit amet, consectetur adipiscing elit. Morbi et nisi. Suspendisse scelerisque pede a quam. Donec sed nulla eget mi elementum congue. Morbi metus. Morbi mi risus, dignissim eget, euismod a, eleifend non, elit. Sed dolor turpis, pellentesque et, commodo eget, laculis vitae, ipsum. Cras ornare. Cras quam. Mauris sagittis dictum sapien. Curabitur porttitor pulvinar lectus.

Mauris dapibus libero vitae orci. Integer sem velit, ullamcorper id, porttitor non, eleifend et, sem. Morbi et metus in magna consequat cursus. Maecenas fringilla, tortor sed facilisis nonummy, arcu nisi molestie nisi, id eleifend leo ligula a massa. Ut eget est non arcu fringilla ornare. Maecenas eleifend, erat sed fringilla dictum, neque lorem feugiat risus, eu aliquam justo lacus a du. Nullam nec ligula laoreet arcu eleifend aliquet. Nulla viverra. Sed at mi at elit cursus commodo. Nam suscipit. Mauris mollis. Nulla scelerisque velit at lectus. Nulla urna. Fusce interdum neque nec leo. Nam aliquam quam.



Księga wizualizacji znaku Programu Rozwoju Obszarów Wiejskich na lata 2007-2013

materiały promocyjne

3.04 publikacje



AKT PRAWNY



STRATEGIA ROZWOJU



RAPORT



RAPORT

Księga wizualizacji znaku Programu Rozwoju Obszarów Wiejskich na lata 2007-2013

Format A4 (210x297 mm)
Krój literniczy - Tahoma

55 pkt
bold

dyplom uznania

22 pkt dla

33 pkt
bold

Imię Nazwisko

22 pktza lorem ipsum dolor sit amet, consetetuer ad-
piscing elit. Morbi et nisi. Suspendisse scelerisque
pede a quam. Donec sed nulla eget mi elementum
congue. Morbi metus.

16 pkt Warszawa 12.12.2008 r. prezes Imię Nazwisko



Księga wizualizacji znaku Programu Rozwoju Obszarów Wiejskich na lata 2007-2013

Format A4 (210x297 mm)
Krój literniczy - Tahoma

55 pkt
bold

certyfikat

22 pkt dla

33 pkt
bold

Imię Nazwisko

22 pktza lorem ipsum dolor sit amet, consetetuer ad-
piscing elit. Morbi et nisi. Suspendisse scelerisque
pede a quam. Donec sed nulla eget mi elementum
congue. Morbi metus.

16 pkt Warszawa 12.12.2008 r. prezes Imię Nazwisko



Księga wizualizacji znaku Programu Rozwoju Obszarów Wiejskich na lata 2007-2013



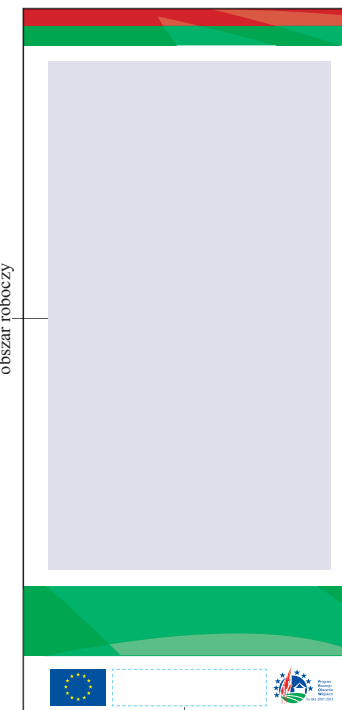
miejsce na inne logotypy

Księga wizualizacji znaku Programu Rozwoju Obszarów Wiejskich na lata 2007-2013

przód



tył



obszar roboczy

miejsce na inne logotypy

Księga wizualizacji znaku Programu Rozwoju Obszarów Wiejskich na lata 2007-2013



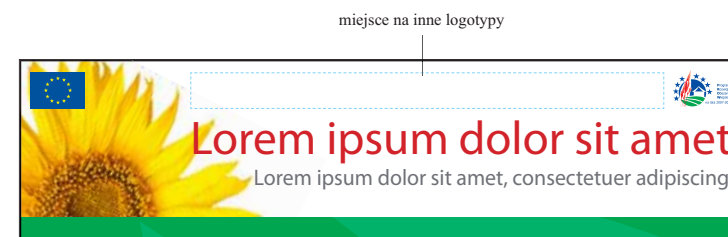
miejsce na inne logotypy

Billboard - 12 m² o formacie 4x3 m



miejsce na inne logotypy

Billboard - 36 m² o formacie 12x3 m



miejsce na inne logotypy

3.11 banner



Księga wizualizacji znaku Programu Rozwoju Obszarów Wiejskich na lata 2007-2013

3.12 rollbanner



Księga wizualizacji znaku Programu Rozwoju Obszarów Wiejskich na lata 2007-2013

materiały promocyjne

3.13 balon + namiot



Księga wizualizacji znaku Programu Rozwoju Obszarów Wiejskich na lata 2007-2013

materiały promocyjne

3.14 gadżety


Koszulki



Torby papierowe

Księga wizualizacji znaku Programu Rozwoju Obszarów Wiejskich na lata 2007-2013

Długopisy



Kubki

Księga wizualizacji znaku Programu Rozwoju Obszarów Wiejskich na lata 2007-2013

Smycz

- Pantone 350 CVC
- Pantone 4545 CVC
- Pantone 420 CVC

- Pantone Blue 072 CVC
- Pantone Red 032 CVC
- Pantone 362 CVC



Księga wizualizacji znaku Programu Rozwoju Obszarów Wiejskich na lata 2007-2013